



RAPPORTAGE VUURWERKONDERZOEK
GEMEENTE ARNHEM – SEPTEMBER 2019

citizens



door Necker van Naem

Inhoudsopgave

Inleiding	p. 3
Belangrijkste resultaten	p. 4
Onderzoeksresultaten gemeente	p. 5
Vuurwerk en beleving	p. 6
Overlast en handhaving	p. 9
Vuurwerkverbod	p. 11
Vuurwerkshow	p. 14
Vuurwerkvrije zones	p. 16
Lokaal vuurwerkverbod gemeente	p. 20
Onderzoeksresultaten wijken	p. 21
Belangrijkste resultaten	p. 22
Overlast en handhaving	p. 23
Vuurwerkverbod	p. 25
Vuurwerkvrije zones	p. 26
Onderzoeksverantwoording	p. 27
Responsoverzicht	p. 28

Inleiding

AANLEIDING

De gemeente Arnhem wil graag van haar inwoners weten hoe zij denken over vuurwerk tijdens oud en nieuw. De afgelopen jaren is het aantal vuurwerkvrije zones in Arnhem flink toegenomen. Daarnaast staat er wetgeving op stapel waarmee gemeenten kunnen bepalen hun volledige grondgebied als vuurwerkvrije zone aan te wijzen. De gemeente Arnhem staat dan ook op het punt te bepalen hoe zij de komende jaren het vuurwerkbeleid vorm zal geven. Daarbij is de input van de inwoners van belang.

Dit onderzoek is uitgevoerd onder alle inwoners van gemeente Arnhem. Via een online vragenlijst konden zij hun mening geven. Het onderzoek is onder de aandacht gebracht via diverse online en offline middelen. Zo zijn de sociale media-kanalen van de gemeente ingezet (waaronder Twitter, Facebook en LinkedIn), is zowel het Arnhemse digi-panel als het Citisenspanel ingezet en is er een advertentie gepubliceerd in het huis-aan-huisblad *de Arnhemse koerier*.

Uiteindelijk hebben 5.508 Arnhemmers hun mening gegeven. In deze rapportage worden de gewogen resultaten weergegeven. Dat betekent dat de uitkomsten van het onderzoek representatief zijn voor alle inwoners van gemeente Arnhem. In de onderzoeksverantwoording leest u meer over de weging en de respons.

In het eerste deel van dit rapport leest u de resultaten die betrekking hebben op de hele gemeente. Daarna bieden we enkele inzichten in verschillen en overeenkomsten tussen de acht geselecteerde deelgebieden van de gemeente Arnhem. Beide delen worden ingeleid met een overzicht van de belangrijkste resultaten. Aan het eind van dit rapport vindt u de onderzoeksverantwoording.

Belangrijkste resultaten - gemeente

Vuurwerk afsteken geen wijdverspreide traditie onder Arnhemmers

De meerderheid van de Arnhemmers die de vragenlijst invulden ziet zelf vuurwerk afsteken niet als een belangrijke Nederlandse traditie. Daarbij steekt 15% van de invullers zelf vuurwerk af tijdens oud en nieuw. 40% vermijdt vuurwerk tijdens de jaarwisseling. Tegenstanders van een totaalverbod op vuurwerk noemen wel vaak als reden dat vuurwerk afsteken een Nederlandse traditie is.

Arnhemmers verdeeld over totaalverbod op vuurwerk en bezoek vuurwerkshow

Inwoners van Arnhem zijn verdeeld over een totaalverbod op vuurwerk. Ongeveer een derde is voor, een derde tegen en een derde is alleen voor een totaalverbod als de gemeente een vuurwerkshow organiseert. Ongeveer de helft van de inwoners geeft aan een centrale vuurwerkshow te bezoeken als de gemeente deze zou organiseren. De belangrijkste reden die invullers gaven om een centrale show te bezoeken is omdat het vuurwerk daar vaak mooi is. De belangrijkste reden om de show niet te bezoeken volgens invullers is omdat zij oud en nieuw liever thuis of bij vrienden vieren.

Als het door toekomstige wetgeving mogelijk wordt om als gemeente een lokaal vuurwerkverbod voor het gehele grondgebied in te voeren, dan is meer dan de helft van de Arnhemmers van mening dat de gemeente dit moet doen.

Vuurwerkvrije zones niet bekend, wel populair. Inwoners willen zelf geen initiatief nemen.

Ruim de helft van de Arnhemse inwoners die de vragenlijst invulden weet niet of er in hun woonomgeving een vuurwerkvrije zone is. Wel zijn ze hier positief over, met name bij dierenopvangcentra zijn de invullers positief over een vuurwerkvrije zone. Invullers zijn minder positief over vuurwerkvrije zones in de milieuzone of in uitgaansgebieden.

Inwoners die niet in de buurt van een vuurwerkvrije zone wonen, zijn verdeeld over de vraag of zij dit willen. Een derde van hen geeft aan dat dit niet hoeft. Aan de andere kant geeft 43% aan graag de gehele gemeente als vuurwerkvrije zone te zien. Arnhemmers nemen niet graag zelf initiatief voor een vrijwillige vuurwerkvrije zone (afgesproken onder buurtgenoten): driekwart van de invullers geeft aan geen initiatief te willen nemen.



citizens

door Necker van Naem

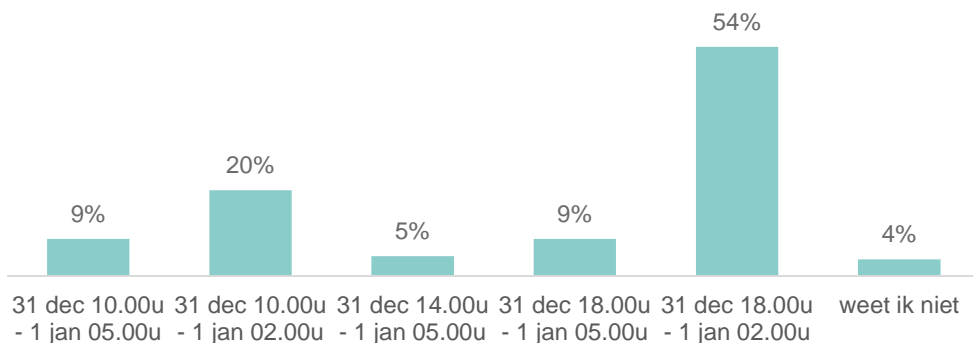


Onderzoeksresultaten - gemeente

Vuurwerk en beleving (1)

TIJDEN - AFSTEKEN

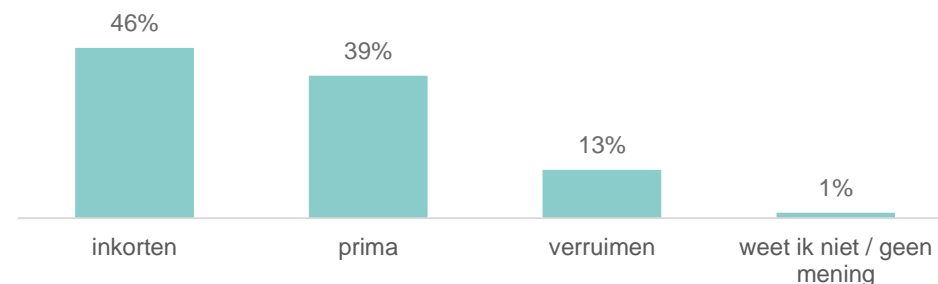
Wanneer mag er volgens u officieel vuurwerk afgestoken worden met oud en nieuw? (N=5.508)



Net iets meer dan de helft van de Arnhemmers (54%) weet wanneer er vuurwerk mag worden afgestoken (tussen 31 december 18.00u en 1 januari 02.00u).

TIJDEN - AANPASSING

Officieel mag vuurwerk worden afgestoken op 31 december vanaf 18.00u tot 1 januari om 02.00u. Wat vindt u hiervan? (N=5.508)

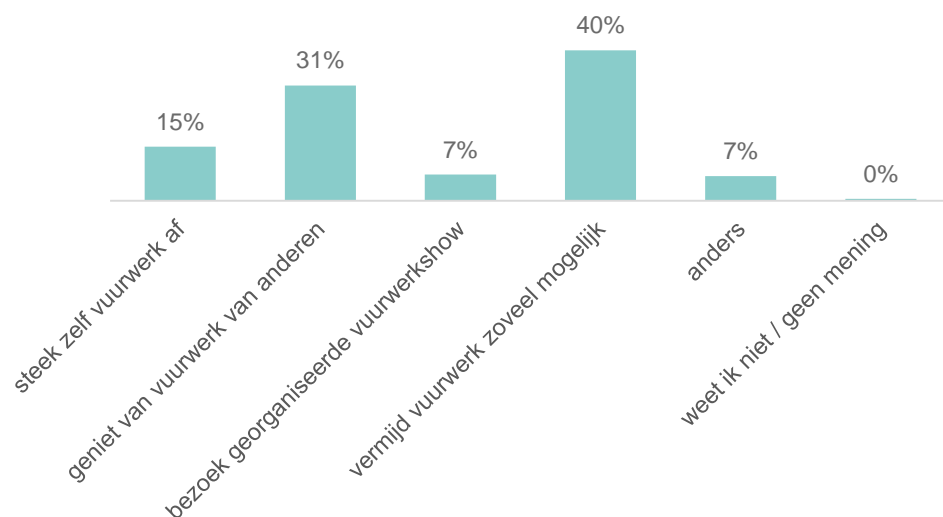


Arnhemmers is vervolgens gevraagd of zij deze periode passend vinden, of dat deze verruimd of ingekort zou moeten worden. Bijna de helft van de invullers (46%) geeft aan dat deze periode korter zou mogen zijn. Bijna vier op de tien inwoners vind de huidige periode prima. De groep die de periode wil verruimen is klein. Iets meer dan één op de tien inwoners vindt dat een goed idee.

Vuurwerk en beleving (2)

BELEVING OUD EN NIEUW

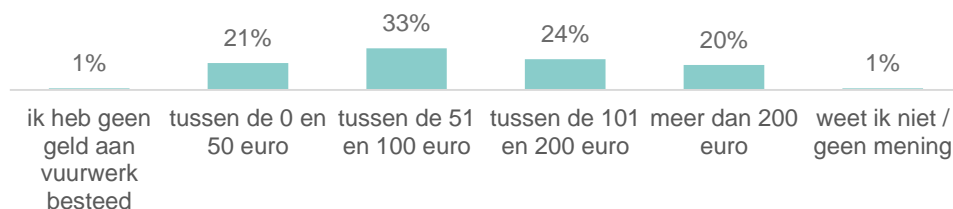
Als u denkt aan vuurwerk tijdens oud en nieuw, wat past dan het beste bij u? (N=5.508)



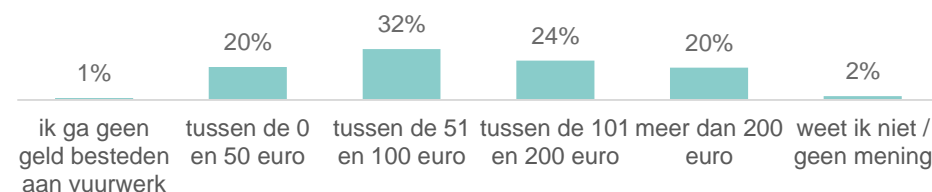
Een relatief kleine groep van de invullers geeft aan zelf vuurwerk af te steken (15%). Daarnaast wordt door ongeveer een op de drie Arnhemmers genoten van het vuurwerk van anderen. De grootste groep (40%) geeft aan vuurwerk zoveel mogelijk te vermijden.

UITGAVEN VUURWERK

Hoeveel geld heeft u ongeveer besteed aan vuurwerk tijdens afgelopen jaarwisseling? (N=800, alleen respondenten die zelf vuurwerk afsteken)



Hoeveel geld bent u van plan ongeveer te besteden aan vuurwerk tijdens aankomende jaarwisseling? (N=800, alleen respondenten die zelf vuurwerk afsteken)

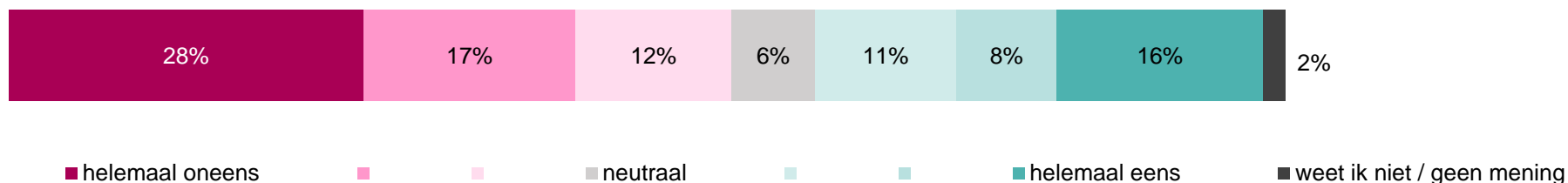


Inwoners die zelf vuurwerk afsteken blijken zowel afgelopen jaarwisseling als de komende jaarwisseling ongeveer evenveel geld te besteden. De helft van de inwoners die vuurwerk afsteken, geeft tussen de 0 en 100 euro uit.

Vuurwerk en beleving (3)

TRADITIE

In hoeverre bent u het eens met de volgende stelling?
"Zelf vuurwerk afsteken is een belangrijke Nederlandse traditie" (N=5.508)

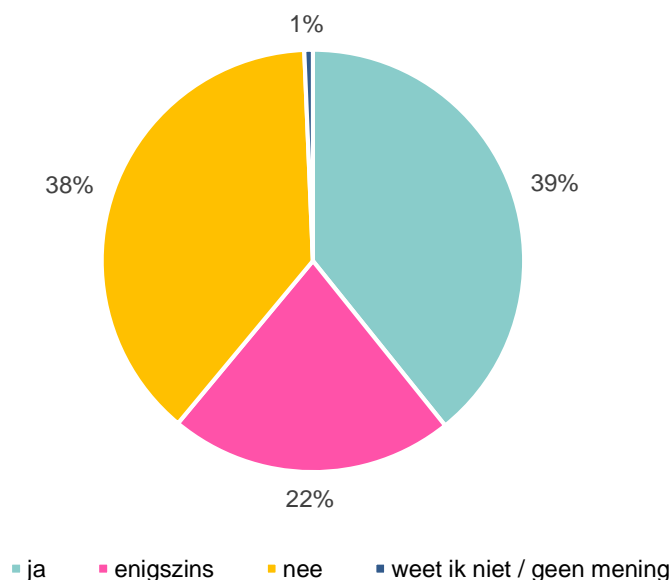


De meerderheid van de Arnhemmers ziet het zelf afsteken van vuurwerk niet als een belangrijke Nederlandse traditie. 57% van de inwoners is het niet eens met de voorgelegde stelling, 28% geeft aan het helemaal oneens te zijn met de stelling. Daarnaast geeft 2% van de Arnhemmers aan geen mening te hebben over dit onderwerp, en 6% van de invullers staat er neutraal tegenover. Dit betekent dat 35% van de invullers het wel eens is met de stelling, 16% is het helemaal eens met de stelling.

Overlast en handhaving (1)

OVERLAST

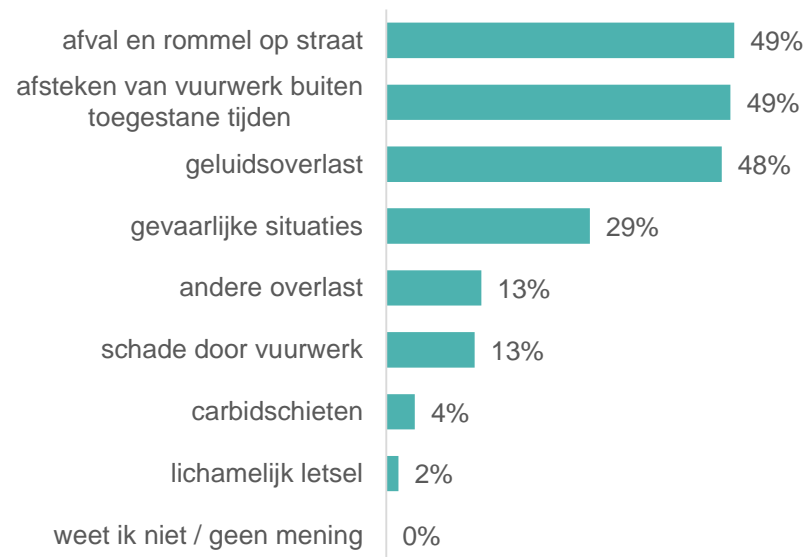
Heeft u tijdens de afgelopen jaarwisseling overlast van vuurwerk ervaren?
(N=5.508)



De meerderheid van de Arnhemse inwoners heeft in enige mate overlast ervaren van vuurwerk. In totaal geven zes op de tien Arnhemmers aan (enigszins) overlast te hebben ervaren. Vier op de tien inwoners (39%) geeft aan geen overlast te hebben ervaren.

SOORT OVERLAST

Welke overlast heeft u ervaren? (N=3.353, alleen respondenten die overlast hebben ervaren en meerdere antwoorden mogelijk)



Arnhemmers die tijdens afgelopen jaarwisseling (enigszins) overlast van vuurwerk hebben ervaren, geven met name aan dat dit kwam door: afval en rommel op straat (49%), het afsteken van vuurwerk buiten toegestane tijden (49%) en geluidsoverlast (48%).

Overlast en handhaving (2)

CONTROLE OP AFSTEKEN VUURWERK

In hoeverre bent u het eens met de volgende stelling?

“De overheid moet strenger controleren op het afsteken van vuurwerk buiten de toegestane tijden” (N=5.508)

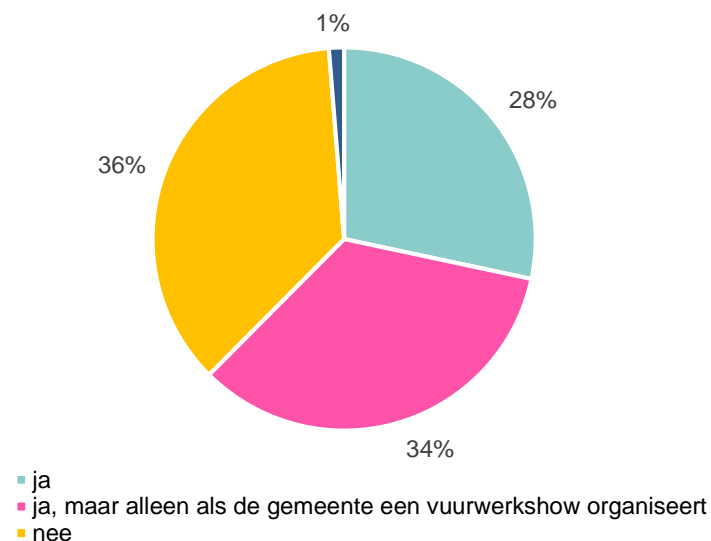


Bijna acht op de tien Arnhemmers (79%) vindt dat de overheid strenger moet controleren op het afsteken van vuurwerk buiten de toegestane tijden. 12% is het hier niet mee eens.

Vuurwerkverbod (1)

TOTAALVERBOD

Bent u een voorstander van een totaalverbod op het afsteken van vuurwerk tijdens oud en nieuw? (N=5.508)



De Arnhemse mening over een totaalverbod op vuurwerk is verdeeld. 28% vindt dat er een totaalverbod moet komen. 34% vindt dat dit alleen kan als de gemeente een vuurwerkshow organiseert. Daarentegen is 36% van de Arnhemmers geen voorstander van een totaalverbod op vuurwerk.

DEELVERBOD

Bent u voorstander van het verbieden van bepaalde soorten vuurwerk? N=1.984, alleen respondenten die tegen een vuurwerkverbod zijn en meerkeuze)



Aan inwoners die tegen een totaalverbod op het afsteken van vuurwerk zijn, is gevraagd of zij wel bepaalde soorten vuurwerk zouden willen verbieden. 46% van hen is geen voorstander van het verbieden van bepaalde soorten vuurwerk. 40% geeft wel aan voorstander te zijn van het verbieden van werpbaar knalvuurwerk.

In de categorie 'anders' wordt vooral verwezen naar het verbieden van illegaal vuurwerk.

Vuurwerkverbod (2)

TOTAALVERBOD - VOORSTANDERS

Waarom bent u voorstander van een vuurwerkverbod? (N=3.454, alleen respondenten die voor een vuurwerkverbod zijn en meerkeuze)



Voorstanders van een totaalverbod op vuurwerk, noemen daarvoor vooral de volgende vijf redenen: 1) dierenleed (79%), 2) milieuschade (78%), 3) rommel op straat (77%), 4) overlast (75%) en de mening dat het (5) afsteken van vuurwerk gevaarlijk zijn (73%).

Vuurwerkverbod (3)

TOTAALVERBOD - TEGENSTANDERS

Waarom bent u tegen een vuurwerkverbod? (N=1.984, alleen respondenten die tegen een vuurwerkverbod zijn en meerkeuze)

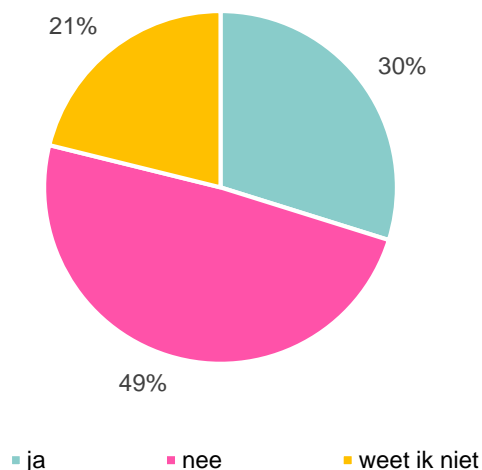


Tegenstanders van een totaalverbod op vuurwerk, noemen daarbij vooral de volgende drie redenen: 1) het afsteken van vuurwerk is een traditie (63%), 2) mensen hebben plezier in het afsteken van vuurwerk (61%) en 3) dat het beter is om echte overlast aan te pakken (58%).

Vuurwerkshow (1)

VUURWERKSHOW - BEZOEKEN


De gemeente Arnhem organiseert tijdens oud en nieuw geen centrale vuurwerkshow. Zou u een centrale vuurwerkshow in Arnhem bezoeken tijdens oud en nieuw als de gemeente deze organiseert? (N=5.508)



Ongeveer de helft (49%) van de Arnhemmers geeft aan een centrale vuurwerk niet te bezoeken als de gemeente deze organiseert. 30% geeft aan deze wel te willen bezoeken en 20% weet het nog niet.

VUURWERKSHOW - DRAAGVLAK

In hoeverre bent u het eens met de volgende stelling?
"Het zou een goede zaak zijn als de gemeente een centrale vuurwerkshow zou organiseren" (N=5.508)



■ helemaal oneens ■ oneens ■ neutraal ■ neutraal ■ eens ■ helemaal eens ■ weet ik niet / geen mening

57% van de Arnhemmers vindt dat het een goede zaak zou zijn als de gemeente een centrale vuurwerkshow zou organiseren. 23% is het helemaal eens met de stelling. Een kwart van de Arnhemmers (26%) is het niet eens met de stelling.

Vuurwerkshow (2)

VUURWERKSHOW - BEZOEKERS

Waarom zou u een centrale vuurwerkshow tijdens oud en nieuw in Arnhem bezoeken? (N=1.643, alleen respondenten die zouden bezoeken)



De voornaamste reden voor inwoners van Arnhem (71%) om een centrale vuurwerkshow te bezoeken, is het mooie vuurwerk.

VUURWERKSHOW – NIET-BEZOEKERS

Waarom zou u een centrale vuurwerkshow tijdens oud en nieuw in Arnhem niet bezoeken? (N=2.700, alleen respondenten die niet zouden bezoeken)

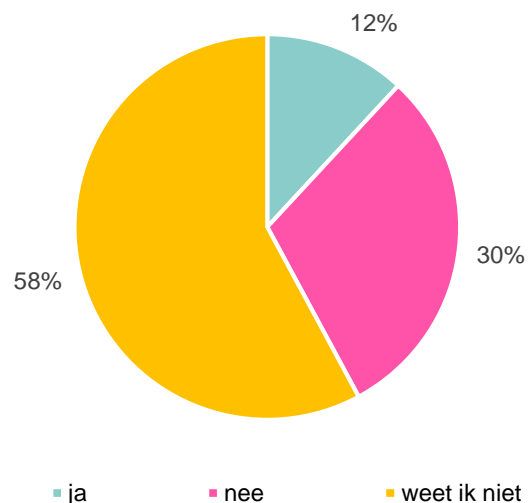


De voornaamste reden voor inwoners van Arnhem (67%) om een centrale vuurwerkshow niet te bezoeken, is dat zij oud en nieuw liever thuis of bij vrienden vieren.

Vuurwerkvrije zones (1)

VUURWERKVRIJE ZONES IN DE BUURT

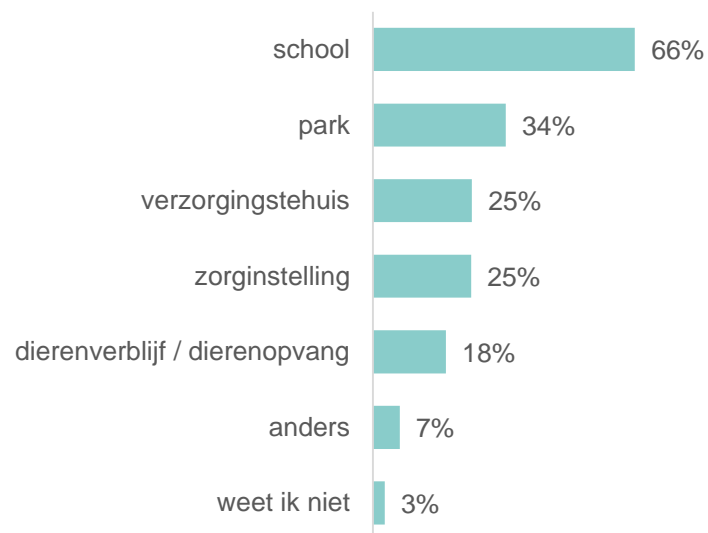
De gemeente Arnhem heeft verschillende locaties als vuurwerkvrije zone aangewezen. Hier mag op geen enkel tijdstip vuurwerk worden afgestoken. Zijn er binnen uw buurt verplichte vuurwerkvrije zones ingesteld? (N=5.508)



Meer dan de helft van de invullers (58%) geeft aan niet te weten of er in hun buurt een verplichte vuurwerkvrije zone is. 12% geeft aan dat dit wel het geval is, en 30% geeft aan dat er geen vuurwerkvrije zone in hun buurt is.

SOORT LOCATIE

Wat voor een soort locatie is dit? (N=655, alleen respondenten die aangeven een vuurwerkvrije zone in de buurt te hebben en meerkeuze)

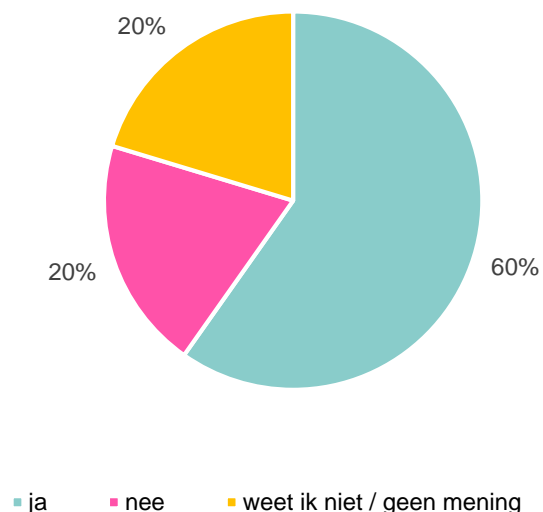


Van de 655 invullers die aangeven dat er een verplichte vuurwerkvrije zone in hun buurt is, geeft twee derde aan dat dit een school betreft. Onder de categorie 'anders' worden met name locaties genoemd die onder één van de antwoordcategorieën vallen.

Vuurwerkvrije zones (2)

AANTAL VUURWERKVRIJE ZONES

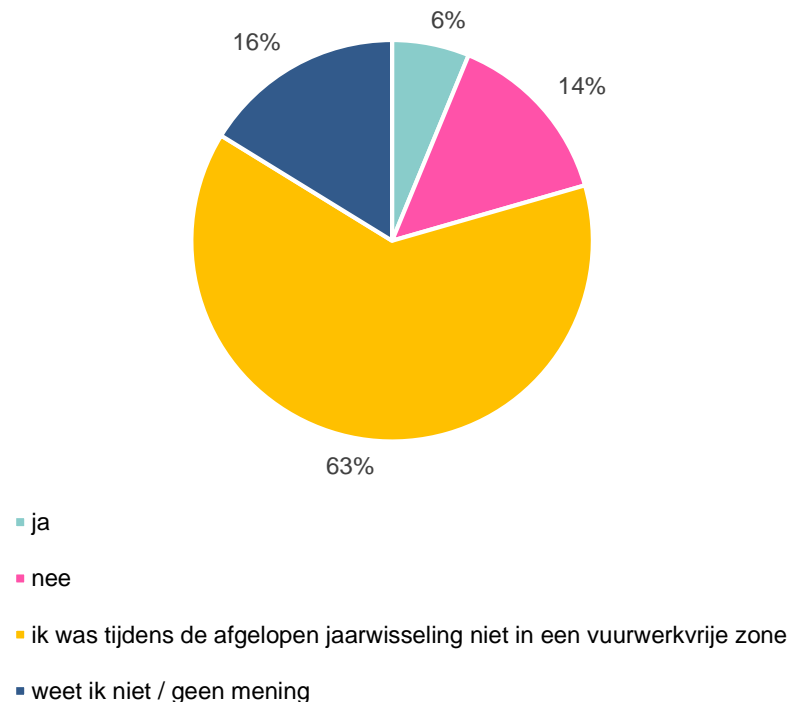
Vindt u dat er meer vuurwerkvrije zones moeten komen in uw gemeente?(N=5.508)



60% van de Arnhemmers vindt dat er meer vuurwerkvrije zones moeten komen in de gemeente Arnhem. 20% is het hier niet mee eens.

OVERLAST

Heeft u tijdens afgelopen oud en nieuw overlast gehad door vuurwerk in een aangewezen vuurwerkvrije zone? (N=5.508)



Het merendeel van de invullers was tijdens afgelopen jaarwisseling niet in een vuurwerkvrije zone (63%). 20% van de invullers gaf daarnaast aan wel in een zone te zijn geweest, maar geen overlast te hebben ervaren van vuurwerk.

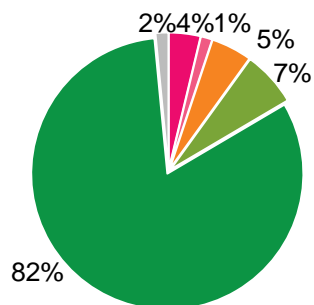
Vuurwerkvrije zones (3)



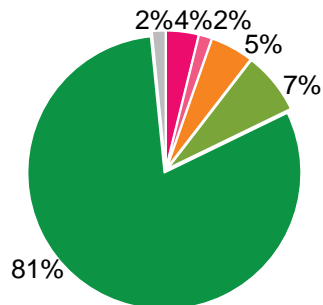
DRAAGVLAK LOCATIES

Wat vindt u van verplichte vuurwerkvrije zones bij de volgende locaties? (N=5.508)

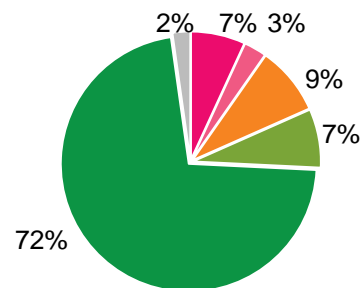
(1) zorginstelling



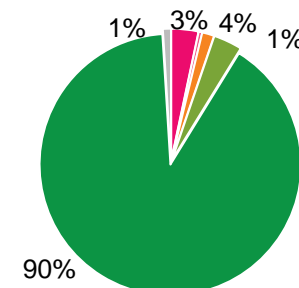
(2) verzorgingstehuis



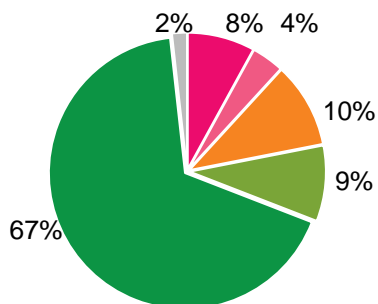
(3) school



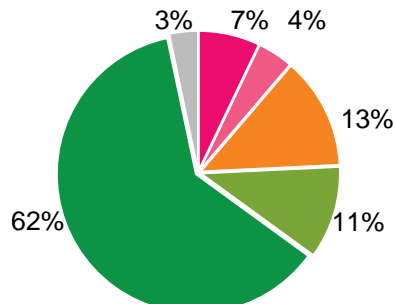
(4) dierenverblijf / dierenopvang



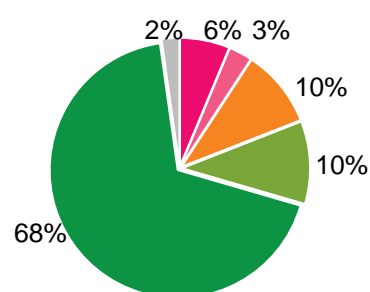
(5) park



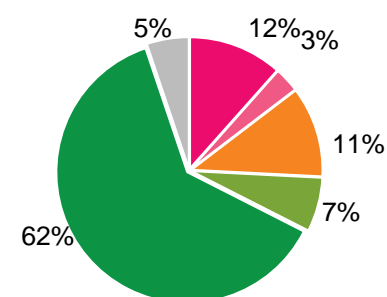
(6) uitgaansgebied



(7) winkelcentrum



(8) milieuzone



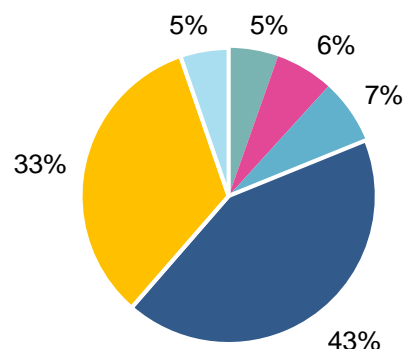
Inwoners van Arnhem zijn overwegend positief over verplichte vuurwerkvrije zones, vooral bij een dierenverblijf/dierenopvang (90%). Minder Arnhemmers zijn positief over verplichte vuurwerkvrije zones in de milieuzone en het uitgaansgebied (beiden 62%).

Het meest negatief zijn inwoners over een vuurwerkvrije zone in de milieuzone. 12% staat hier negatief tegenover.

Vuurwerkvrije zones (4)

VERPLICHTE VUURWERKVRIJE ZONES

Zou u een verplichte vuurwerkvrije zone in uw omgeving willen? (N=1.666, alleen inwoners zonder verplichte vuurwerkvrije zone in de buurt)

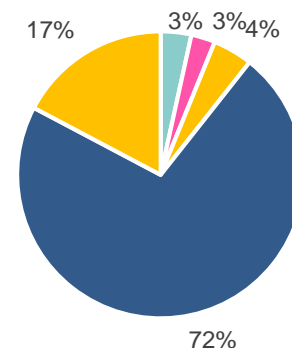


- ja, ik wil dat mijn straat een verplichte vuurwerkvrije zone wordt
- ja, ik wil dat mijn buurt een verplichte vuurwerkvrije zone wordt
- ja, ik wil dat mijn wijk een verplichte vuurwerkvrije zone wordt
- ja, ik wil dat de hele gemeente een vuurwerkvrije zone wordt
- nee
- weet ik niet / geen mening

Aan inwoners die niet in de buurt van een verplichte vuurwerkvrije zone wonen, is gevraagd of zij vuurwerkvrije zone in hun omgeving zouden willen. Een derde (33%) geeft aan dat dit niet hoeft. De grootste groep (43%) ziet graag dat de hele gemeente een verplichte vuurwerkvrije zone wordt.

VRIJWILLIGE VUURWERKVRIJE ZONES

Zou u als inwoner initiatief willen nemen voor een vuurwerkvrije zone in uw leefomgeving? (N=5.508)



- ja, ik wil mij inzetten voor een vrijwillige vuurwerkvrije zone in mijn straat
- ja, ik wil mij inzetten voor een vrijwillige vuurwerkvrije zone in mijn buurt
- ja, ik wil mij inzetten voor een vrijwillige vuurwerkvrije zone in mijn wijk
- nee
- weet ik niet / geen mening

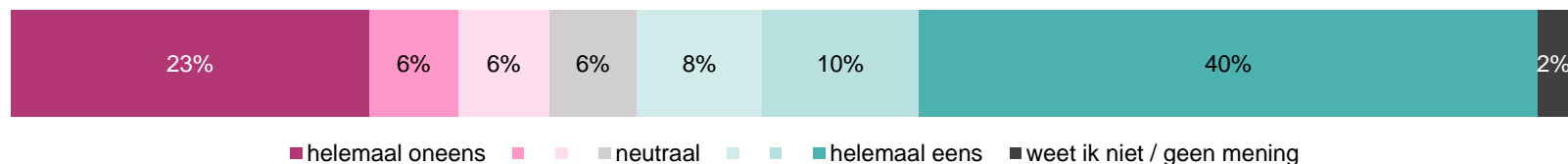
Aan alle invullers is de vraag voorgelegd of zij initiatief willen nemen voor een vrijwillige vuurwerkvrije zone (afgesproken tussen buurtbewoners). Bijna driekwart (72%) geeft aan geen initiatief te willen nemen en 17% weet dit niet of heeft geen mening over dit onderwerp.

Lokaal vuurwerkverbod gemeente

VERPLICHTE VUURWERKVRIJE ZONES

Momenteel is er nieuwe wetgeving in ontwikkeling, waardoor de gemeente vanaf de jaarwisseling 2020/2021 mogelijk een lokaal vuurwerkverbod mag opleggen in de hele gemeente. Wat vindt u?

“Als de wetgeving het toestaat, dan moet de gemeente Arnhem vuurwerk in de hele gemeente verbieden” (N=5.508)



Als het door nieuwe wetgeving mogelijk wordt om als gemeente een lokaal vuurwerkverbod voor het hele grondgebied van de gemeente in te voeren, geeft vier op de tien Arnhemmers aan hier voorstander van te zijn. 58% is het er in enige mate mee eens, 35% is het hier mee oneens.



citizens

door Necker van Naem



Onderzoeksresultaten - wijken

Belangrijkste resultaten - wijken

UITSPLITSING OP WIJKNIVEAU

Waar mogelijk zijn de antwoorden op de gestelde vragen uitgesplitst naar de acht deelgebieden van de gemeente Arnhem. Daarbij zijn enkel de vragen weergegeven waarop een significant verschil tussen gebieden zichtbaar is.

Mate van overlast en type overlast verschilt tussen gebieden

In het deelgebied Noord-West ervaren inwoners de meeste overlast van vuurwerk. In Elden en De Laar is dit het minst vaak het geval. Ook verschilt het tussen gebieden welk type overlast ervaren wordt. Overlast door het afschieten van carbid komt bijvoorbeeld het meest voor in Malburgen en Elden en De Laar.

Voorkeur voor totaalverbod verschilt tussen gebieden

Inwoners van het gebied Noord-West zijn het vaakst voorstander van een totaalverbod op vuurwerk. Inwoners van CSA zijn voorstander indien de gemeente een vuurwerkshow organiseert. Inwoners uit de gebieden Elden en De Laar, Presikhaaf, Schuytgraaf en Elderveld en Malburgen zijn in mindere mate voorstander van een totaalverbod op vuurwerk.

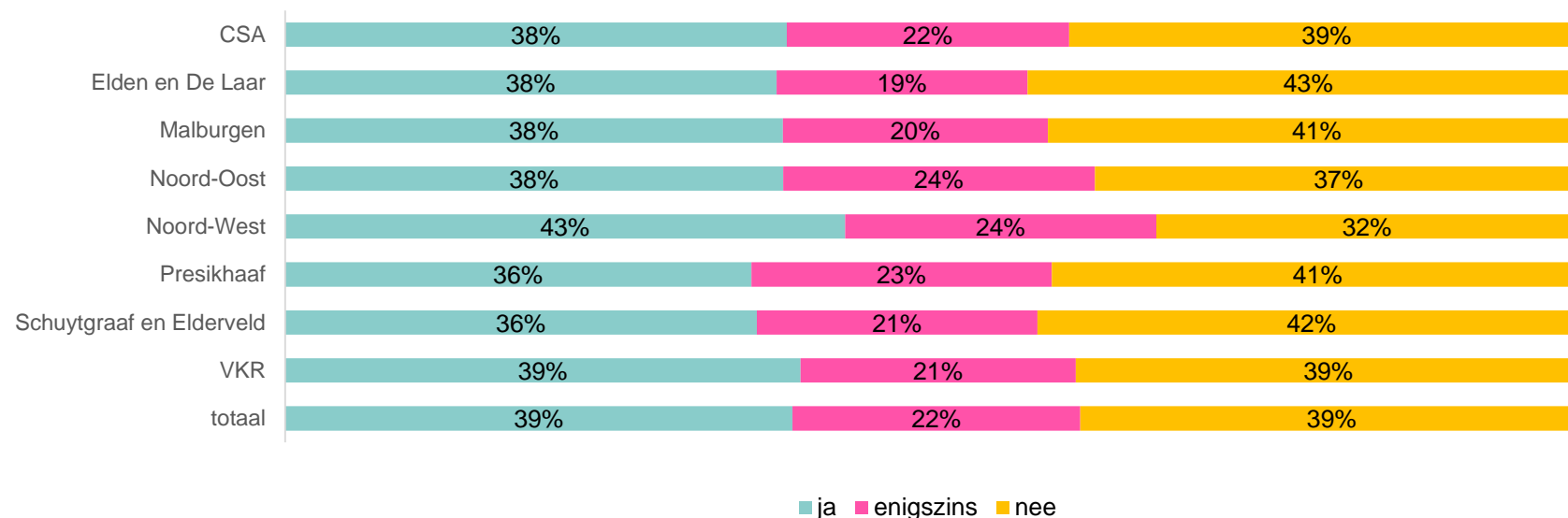
Vuurwerkvrije zones het populairst in Noord-West

Inwoners van het gebied Noord-West geven het meest aan dat er meer vuurwerkvrije zones in de gemeente moeten komen. Dit in tegenstelling tot inwoners van Elden en De Laar, Presikhaaf en Schuytgraaf en Elderveld.

Overlast en handhaving (1)

OVERLAST

Heeft u tijdens de afgelopen jaarwisseling overlast van vuurwerk ervaren?

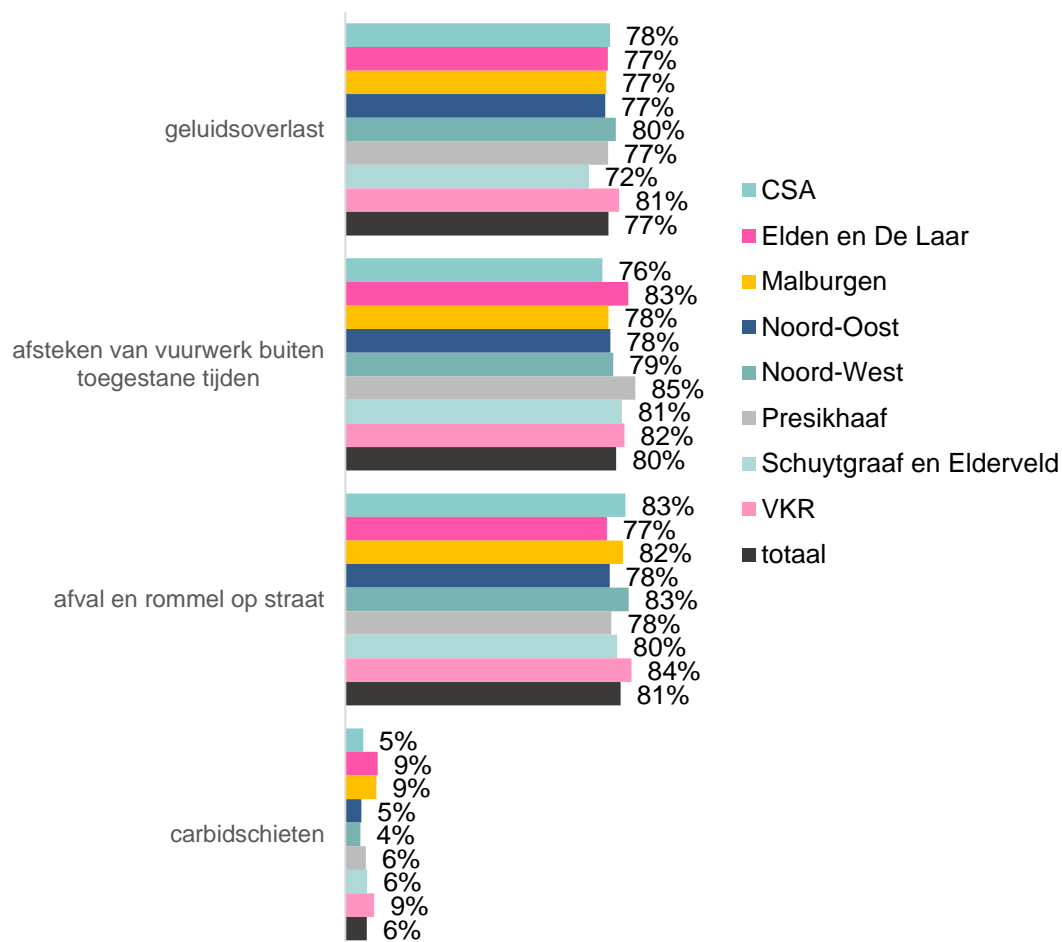


De mate van ervaren overlast door vuurwerk verschilt tussen inwoners van de deelgebieden. In het gebied Noord-West wordt de meeste overlast ervaren (43%). In het gebied Elden en De Laar geven relatief veel inwoners aan juist geen overlast te ervaren (43%).

Overlast en handhaving (2)

SOORT OVERLAST

Heeft u tijdens de afgelopen jaarwisseling overlast van vuurwerk ervaren?



De figuur hiernaast geeft weer welke typen overlast inwoners uit de verschillende deelgebieden ervaren. Zo wordt geluidsoverlast het meest ervaren in VKR (81%) en het minst in Schuytgraaf en Elderveld (72%).

Inwoners uit de gebieden Presikhaaf en Elden en de Laar ervaren relatief de meeste overlast van het afsteken van vuurwerk buiten de toegestane tijden. Respectievelijk 85% en 83%. In het gebied CSA wordt dit het minst genoemd (76%).

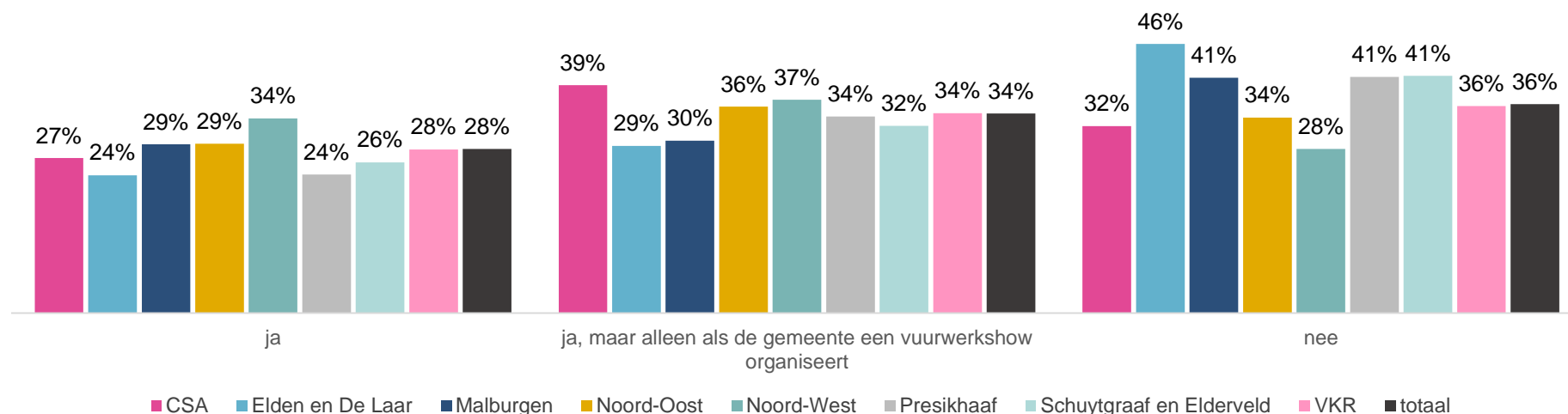
Arnhemmers die wonen in het deelgebied VKR (84%) geven bovengemiddeld vaak aan last te hebben van afval en rommel op straat tijdens de jaarwisseling. In de hele gemeente Arnhem is dit gemiddeld genomen 81%.

Overlast door het afschieten van carbid komt het meest voor in Malburgen en Elden en De Laar. 9% van de inwoners van beide gebieden geeft dit aan. In Presikhaaf is dit het minst: 4%.

Vuurwerkverbod

TOTAALVERBOD

Bent u een voorstander van een totaalverbod op het afsteken van vuurwerk tijdens oud en nieuw?



In het deelgebied Noord-West wonen relatief gezien de meeste voorstanders van een totaalverbod op het afsteken van vuurwerk. 34% van de inwoners van dit gebied is voorstander van een totaalverbod. Daarnaast is 37% van de inwoners van Noord-West voorstander van een totaalverbod mits de gemeente een vuurwerkshow organiseert.

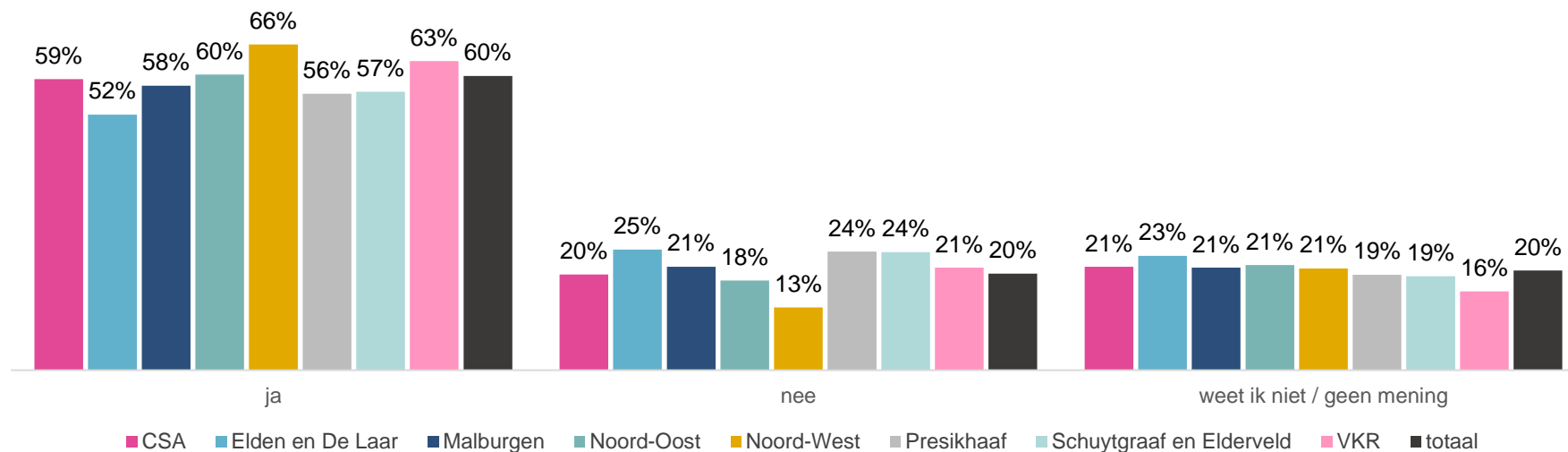
Wat opvalt is dat inwoners van het gebied CSA niet bovengemiddeld vaak voorstander zijn van een totaalverbod (27%), maar wel in het geval de gemeente een vuurwerkshow organiseert (39%).

Inwoners uit de gebieden Elden en De Laar (46%), Presikhaaf (41%), Schuytgraaf en Elderveld (41%) en Malburgen (41%) zijn het minst vaak voorstander van een totaalverbod op vuurwerk.

Vuurwerkvrije zones

VERPLICHTE VUURWERKVRIJE ZONES

Vindt u dat er meer vuurwerkvrije zones moeten komen in uw gemeente?



Inwoners van het gebied Noord-West vinden het vaakst dat er meer vuurwerkvrije zones in de gemeente Arnhem moeten komen (66%). Inwoners van het gebied Elden en De Laar vinden dit het minst vaak (52%). Ook inwoners van Presikhaaf en Schuytgraaf en Elderveld vinden relatief vaak dat er niet meer vuurwerkvrije zones in de gemeente Arnhem moeten komen.



citizens



door Necker van Naem

Onderzoeksverantwoording

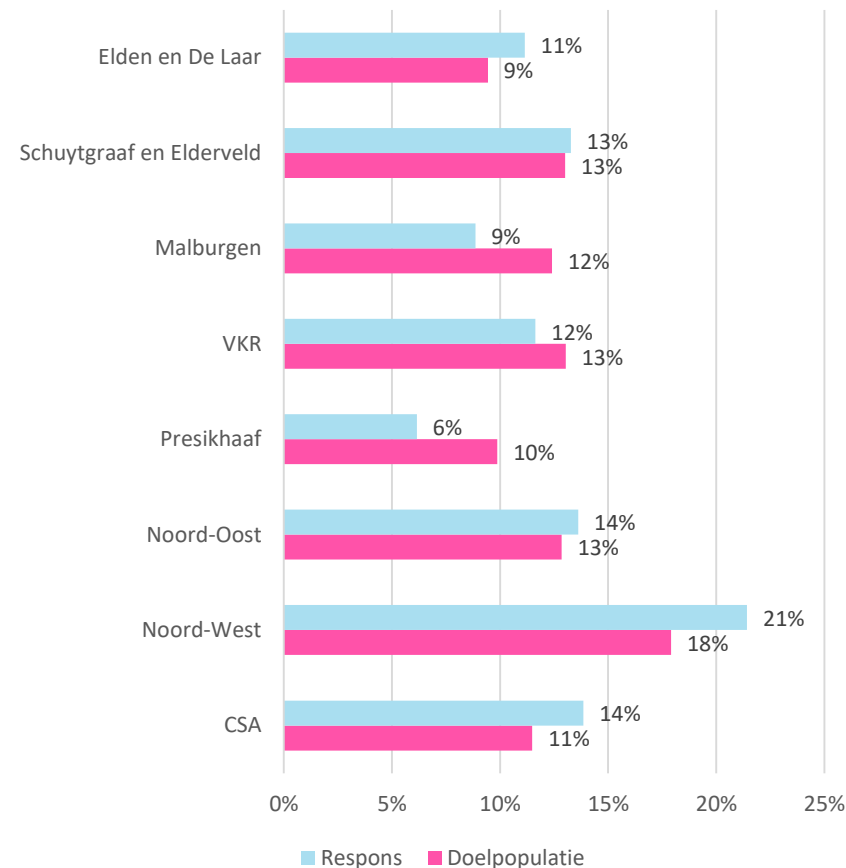
Respons en weging

Dit onderzoek is uitgevoerd in augustus en september 2019. De online vragenlijst kon worden ingevuld vanaf 26 augustus tot en met 16 september.

Van de 159.263 inwoners van de gemeente Arnhem hebben 5.508 invullers de vragenlijst ingevuld. Dit betekent dat 3,5% van alle inwoners van de gemeente Arnhem zijn/haar mening gaf.

De respons is goed verdeeld over de verschillende deelgebieden, waardoor de relevante resultaten konden worden uitgesplitst.

De resultaten van dit onderzoek zijn gewogen aan de hand van de verdeling van de aanwezig betrokkenheidsprofielen in de gemeente Arnhem. Voor meer informatie over de betrokkenheidsprofielen, zie: www.citisens.nl/betrokkenheidsprofielen-citisensmodel/



Draagvlakonderzoek vuurwerk, gemeente Arnhem september 2019

ONDERZOEKSVANTWOORDING

Alle inwoners van de gemeente Arnhem zijn uitgenodigd om mee te doen aan het onderzoek. Het onderzoek was via een open link te vinden (www.vuurwerkonderzoekarnhem.nl). De vragenlijst is door de gemeente op verschillende manieren onder de aandacht gebracht van inwoners, zowel online als via het huis-aan-huisblad *de Arnhemse koerier*. Ook zijn de leden van het Arnhemse digi-panel en de Arnhemse leden van het Citisens panel uitgenodigd.

Door middel van verschillende verificatiemethoden is achteraf gecontroleerd dat deelnemers woonachtig zijn in de gemeente Arnhem en ouder zijn dan 18 jaar of toestemming hebben van hun ouders/verzorgers. Ook zijn dubbele invullers uit de resultaten gefilterd en zijn controles uitgevoerd om eventueel misbruik van de vragenlijst te achterhalen. Onderdelen van het verificatieproces waren een check op postcode, invultijd en e-mailadres.

UITGEVOERD DOOR CITISENS

Organisaties zoeken nieuwe vormen om het publiek directer te bevragen, te verbinden. Merk jij dat ook? Dat is wat Citisens biedt.

Wij organiseren betrokkenheid. Met een veelzijdig team staan we voor je klaar: ervaren onderzoekers, data-analisten en campagnespecialisten.

www.citisens.nl // [@citisens_nl](https://twitter.com/citisens_nl)

Citisens | door Necker van Naem
Goeman Borgesiuslaan 77
3515 ET Utrecht
T: 0343 820 380