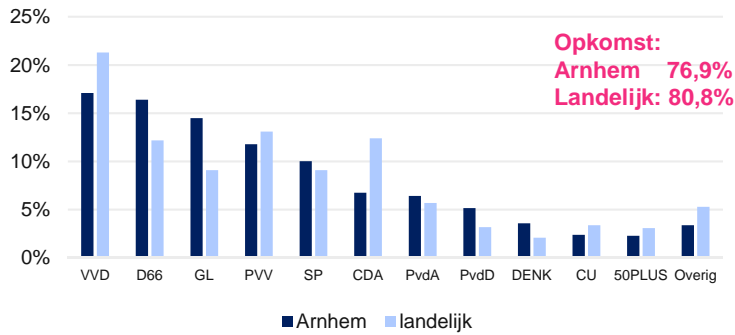
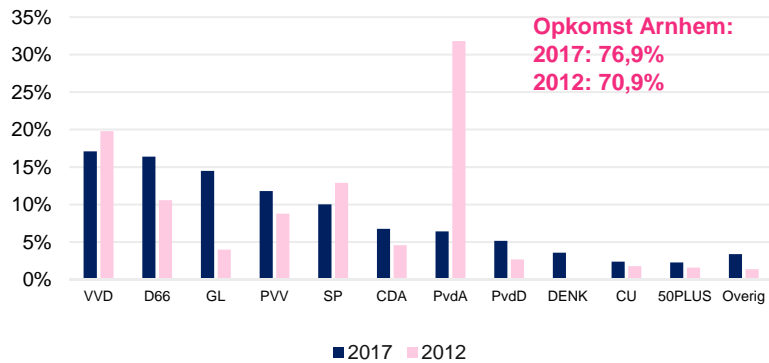


Tweede Kamerverkiezingen 2017 Arnhem

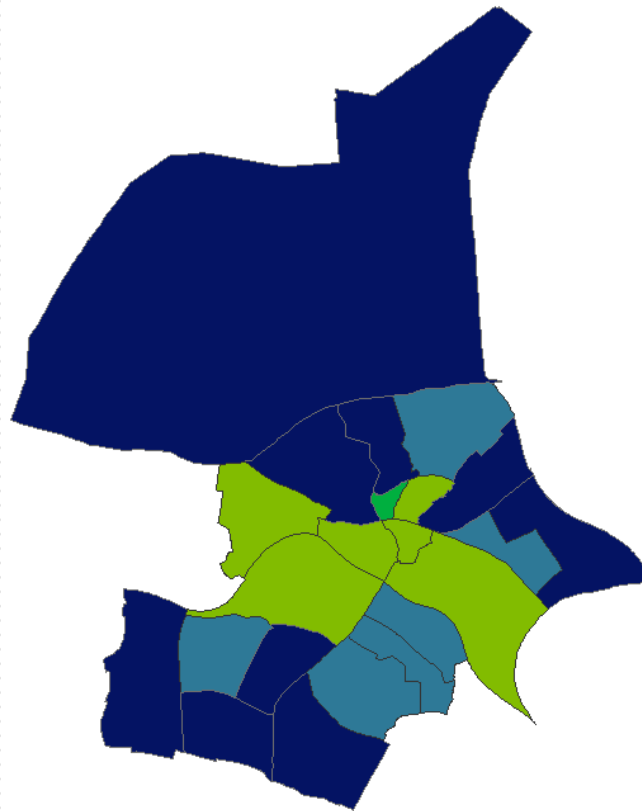
Arnhem t.o.v. landelijk: Arnhemmers stemmen 'progressiever', opkomst lager



Arnhem 2017 t.o.v. 2012: Groen Links en D66 grootste winnaars, PvdA grootste verliezer, opkomst hoger

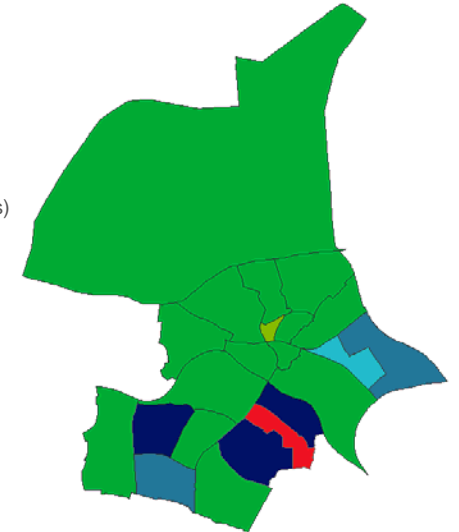



Grootste partij per wijk: voornamelijk VVD en daarnaast GroenLinks, PVV en D66



Tweede partij per wijk: D66 in veel wijken de tweede partij

Legenda



Arnhem-Noord vs. Arnhem-Zuid Top 3 partijen

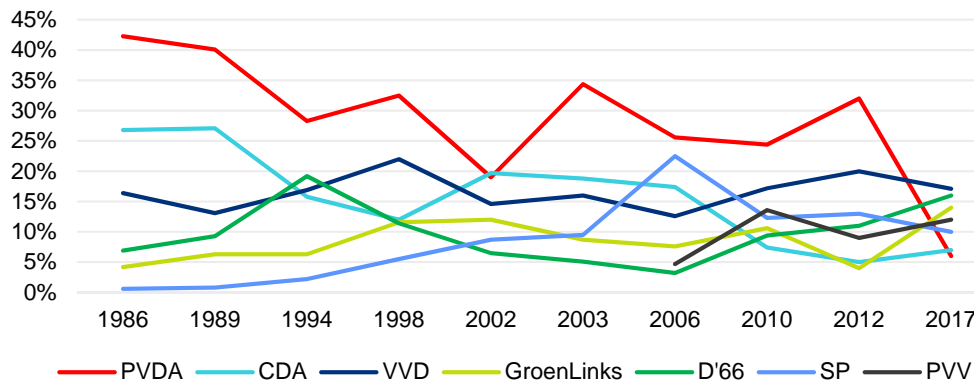
Arnhem - Noord

- D66
- GROENLINKS
- VVD

Arnhem-Zuid

- VVD
- PARTIJ VOOR DE VRIJHEID
- D66

Van 1986 tot 2017: VVD voor het eerst meeste stemmen in Arnhem. PvdA zakt weg



Verkiezingen

Op 15 maart 2017 is er gestemd voor de Tweede Kamer verkiezingen. De definitieve uitslag per stembedistrict werd op 22 maart in Arnhem bekend. In deze infographic zijn de definitieve uitslagen per stembedistrict vertaald naar wijk en stadsdeel.

Stempas

De uitslagen per wijk zijn de stemmen uitgebracht in de wijken, niet persé van de wijkbewoners, want er is met een stempas gewerkt. De stempas zorgt ervoor dat stemgerechtigden in Arnhem zelf beslissen in welk stembedistrict ze stemmen. In de praktijk stemmen de meeste kiesgerechtigden echter wel bij het dichtstbijzijnde stembedistrict (in de eigen wijk).

Samenvoegen wijken

Bij bovenstaande indeling zijn de wijken Heyenoord/Lombok en Klingelbeek en ook de wijken Geitenkamp en Monnikenhuizen samengevoegd. Door de indeling van de stembedistricten gaan zowel inwoners uit Heyenoord/Lombok als inwoners uit Klingelbeek naar hetzelfde stembedistrict om te stemmen. Dit is ook het geval in de wijken Geitenkamp en Monnikenhuizen.

Arnhem in Cijfers

U kunt de verkiezingsuitslagen en die van vorige jaren bekijken op <http://arnhem.incijfers.nl>. Daar kunt u ook andere statistische informatie over de gemeente Arnhem vinden.